
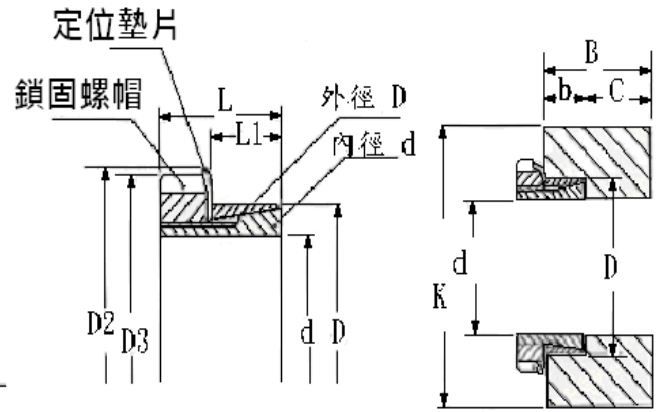
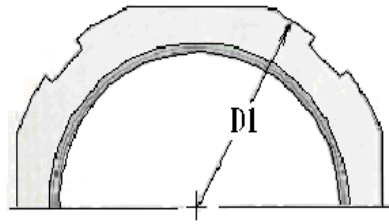


PSE 快鎖型



配合公差 H8/h8
表面粗度 $R_{max} \leq 12\mu m$



規格	d mm	D mm	L mm	L1 mm	D1 mm	D2 mm	D3 mm	b mm	M	F	PS	PB	螺帽 型號	內圈 施力	外圈 施力	重量
6	6	13	12.5	7.2	16	18	21	8.5	3	1	120	55	AN00	8	6.5	15
7	7	15	12.5	7.2	19	22	25	8.5	4	1.1	120	56	AN01	12	9.5	19
8	8	15	12.5	7.2	19	22	25	8.5	5	1.2	120	64	AN01	13	10	17
9	9	19	15.5	9.2	22	25	28	10.5	8	1.9	120	57	AN02	26	21	36
10	10	19	15.5	9.2	22	25	28	10.5	10	2.15	120	63	AN02	29	23	33
11	11	19	15.5	9.2	22	25	28	10.5	13	2.35	120	70	AN02	32	25	30
12	12	25	16.5	9.2	27	32	36	10.5	15	2.6	120	58	AN04	45	35	60
14	14	25	16.5	9.2	27	32	36	10.5	21	3	120	67	AN04	53	40	55
15	15	25	16.5	9.2	27	32	36	10.5	25	3.3	120	72	AN04	56	44	50
16	16	25	16.5	9.2	27	32	36	10.5	28	3.5	120	77	AN04	60	47	48
17	17	30	18	9.5	32	38	42	11	31	3.6	120	68	AN05	80	63	82
18	18	30	18	9.5	32	38	42	11	35	3.7	120	72	AN05	85	67	80
19	19	30	18	9.5	32	38	42	11	39	4.1	120	76	AN05	90	70	78
20	20	30	18	9.5	32	38	42	11	43	4.3	120	80	AN05	95	75	75
22	22	35	18	9.5	41	45	49	11	52	4.7	120	74	AN06	123	97	90
24	24	35	18	9.5	41	45	49	11	62	5.1	120	82	AN06	135	106	88
25	25	35	18	9.5	41	45	49	11	67	5.3	120	86	AN06	140	110	85
28	28	40	19.5	10	46	52	57	11.5	95	6.7	120	84	AN07	205	160	148
30	30	40	19.5	10	46	52	57	11.5	100	6.7	110	90	AN07	202	160	135
32	32	45	21.5	11	50	58	62	12.5	125	7.8	110	78	AN08	276	216	180
35	35	45	21.5	11	50	58	62	12.5	150	8.5	110	93	AN08	294	230	165
36	36	45	21.5	11	50	58	62	12.5	160	8.8	110	88	AN08	300	238	160
38	38	52	24.5	13	55	65	69	14.5	230	12.1	110	80	AN09	465	365	260
40	40	52	24.5	13	55	65	69	14.5	255	12.7	110	85	AN09	490	380	240
42	42	57	25.5	13	65	70	74	14.5	280	13.4	110	81	AN10	580	460	340
45	45	57	25.5	13	65	70	74	14.5	325	14.4	110	87	AN10	600	470	300
48	48	62	25.5	13	65	75	81	14.5	370	15.4	110	85	AN11	720	560	355
50	50	62	25.5	13	65	75	81	14.5	365	14.6	100	80	AN11	680	530	315
55	55	68	27.5	14.5	75	80	86	16.5	400	14.5	75	60	AN12	740	570	380
60	60	73	28.5	14.5	75	85	92	16.5	475	15.8	75	62	AN13	860	680	430
65	65	79	30.5	16.5	85	92	98	18.5	650	20	70	58	AN14	1,100	860	500
70	70	84	31.5	16.5	85	98	104	18.5	760	21.7	70	58	AN15	1,270	990	650
75	75	91	38.5	20	90	105	112	22	850	22.5	60	50	AN16	1,500	1,150	780